

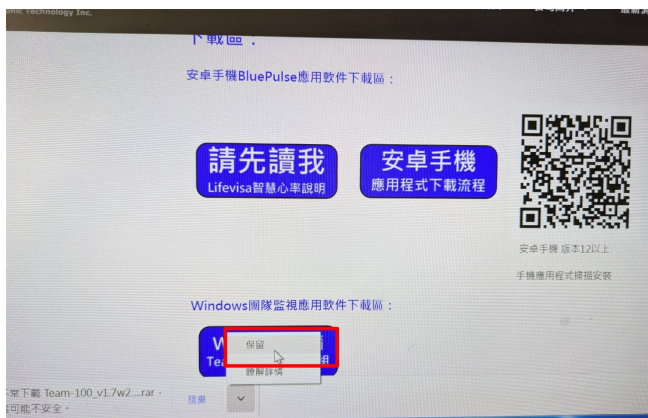
Team-100 團隊心率監測應用程式下載流程 (適用於 Windows 7 或更高版本作業系統)

1. 此應用程式可讓使用者根據團隊成員人數和顯示器尺寸，為 20、30、40、50、60 人，最多 100 人的群體選擇不同的心率數據。

2、程式下載流程



選擇此鍵回應電腦詢問

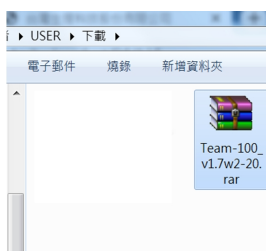


勾選“保留”回應電腦詢問。

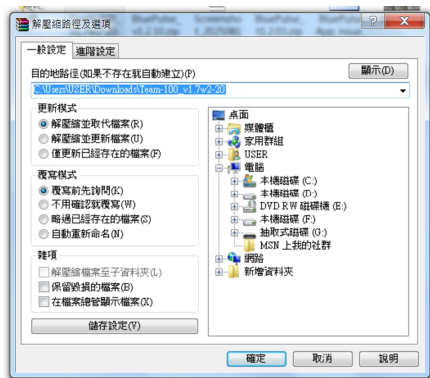
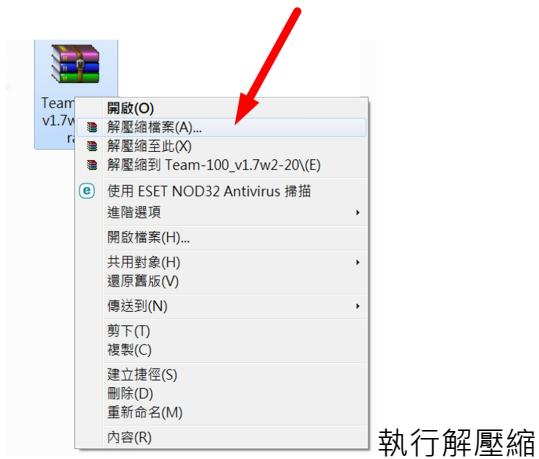


電腦顯示“下載成功” The

3、程式解壓縮流程



電腦的下載區找到被下載的應用程式並點選

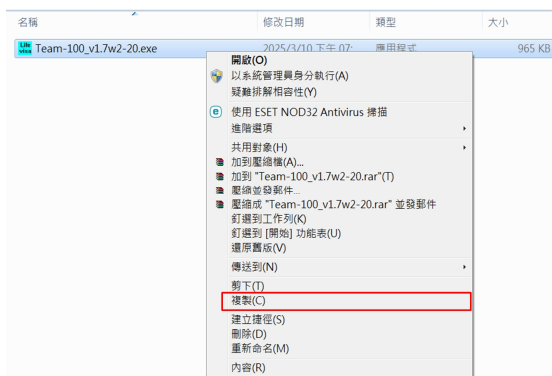


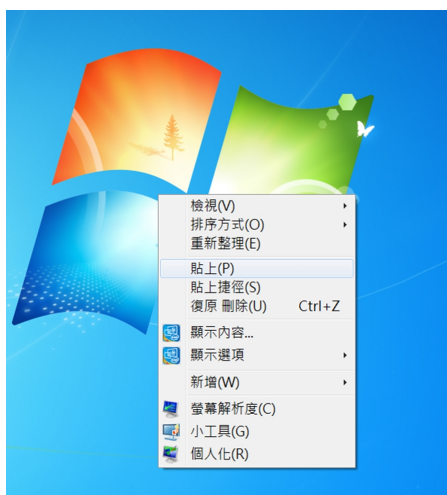
設定下載後的程式儲存位置 (由電腦自定則按確定)



解壓縮完成後電腦自動產生的“執行檔案夾”

4、執行檔拖曳到桌面





貼上桌面

5、恭喜！你已完成解壓縮。

